

### Daten und Fakten

Anlageprofil:	Ausgewogen
Anlagekategorie:	Fonds-Vermögensverwaltung
Vermögensverwalter:	NFS Hamburger Vermögen GmbH
Währung:	Euro
Einstiegsgebühr:	Bis zu 5,95% inkl. MwSt.
Laufende Gebühr:	Bis zu 2,08% p.a. inkl. MwSt.
Depotbank:	FIL Fondsbank (FFB)
Mindestanlagesumme:	10.000 EUR Einmalanlage
Sparplan:	ab 5.000 EUR, min 100 EUR mtl.

### Vermögensverwalter

Die NFS Hamburger Vermögen GmbH wurde 1994 gegründet, ist als Vermögensverwalter von der Bundesanstalt für Finanzdienstleistungsaufsicht (BaFin) zugelassen und verfügt über eine langjährige Expertise. Als Manager der Strategie gewährleistet die Hamburger Vermögen eine aktive Überwachung und verwaltet die Einzelanlagen gemäß den festgelegten Kriterien.

### Anlageziel und Strategie

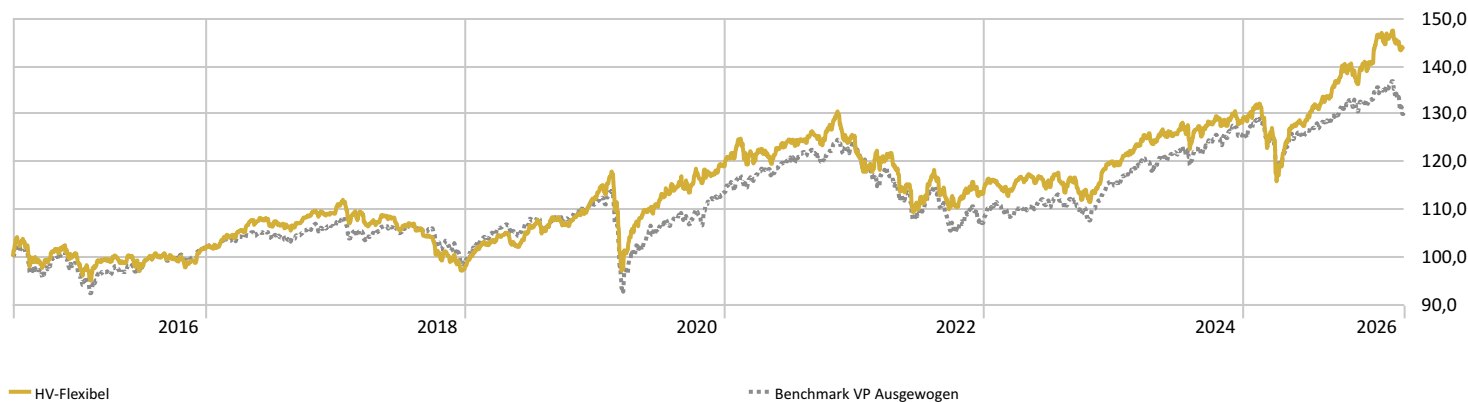
Beim HVFlexibel liegt die Erwartungshaltung über dem Renditeniveau einer risikoarmen Geldanlage. Um dieses Ziel zu erreichen wird die Strategie flexibel, im Rahmen vorgegebener Grenzen, dem aktuellen Marktumfeld angepasst und gegebenenfalls auch antizyklisch aufgestellt. Der Anlagehorizont sollte bei mindestens 5 Jahren liegen. Der Kunde hat eine durchschnittliche Risikobereitschaft und ist bereit, Wertschwankungen seiner Anlage in Kauf zu nehmen. Es kann in eine große Auswahl von in Deutschland zugelassenen Investmentfonds und ETFs investiert werden. Die reine Aktienfondsquote liegt bei dieser Strategie je nach Markteinschätzung zwischen 0% und 60%. Ebenso kann bei extremen Marktsituationen auch 100% im Geldmarkt investiert werden.

### Risikoklasse



1 Sicherheitsorientiert    2 Ertragsorientiert    3 Wachstumsorientiert    4 Chancenorientiert    5 Spekulativ

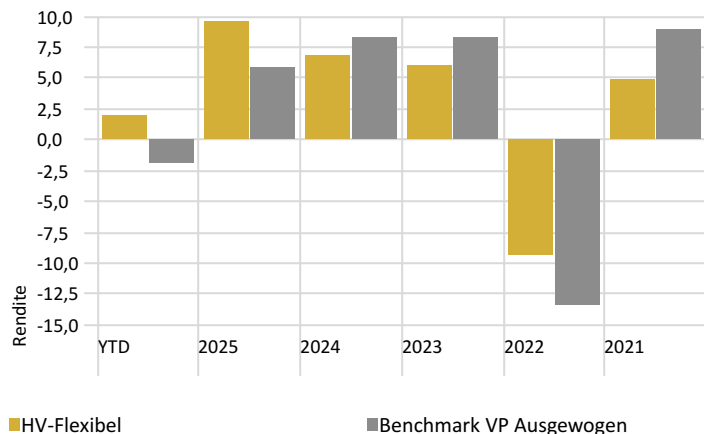
### Wertentwicklung - grafisch



### Wertentwicklung

	3 M	6 M	YTD	1 Jahr	2 Jahre	Seit Auflage	Seit Auflage p.a.
HV-Flexibel	2,07	4,43	2,07	15,32	14,25	43,42	3,42
Benchmark VP Ausgewogen	-1,92	0,17	-1,92	5,48	8,10	30,37	2,50

### Wertentwicklung nach Kalenderjahr

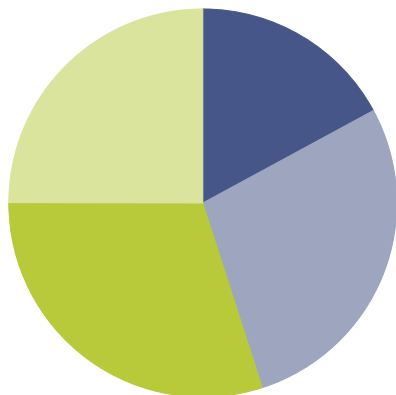


### Aktuelle Allokation - Top 10

	Anteil
Amundi Euro Liquidity Select R1 C	20,08%
Zins & Sicherheit (Euro) P	20,08%
Allianz Euro Cash AT EUR	20,08%
ATHENA UI I	10,09%
M&W Privat	5,15%
MEDICAL BioHealth EUR H Acc	5,03%
SQUAD Point Five R	5,02%
Templeton Emerging Mkts Bd A(Ydis)EUR-H1	4,97%
Fidelity Japan Value A-Acc-EUR	4,85%
BIT Global Crypto Leaders R-II	4,66%

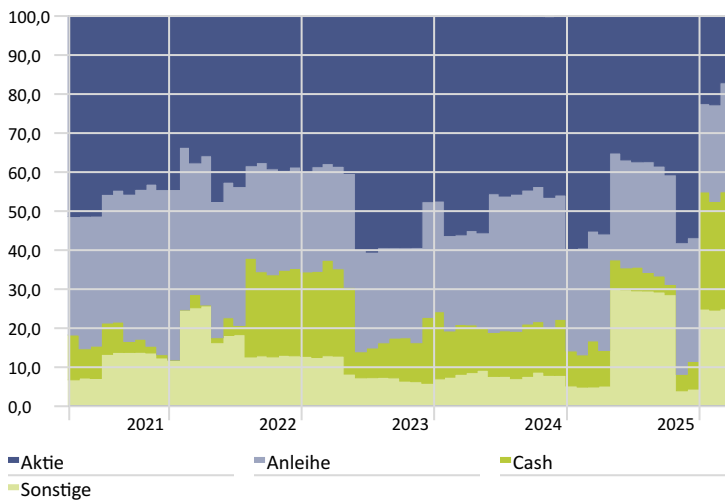
### Gewichtung Anlageklassen

Portfolio-Datum: 31.03.2026



	%
Aktien	17,1
Anleihen	28,0
Liquidität	30,0
Andere	25,0

### Verlauf der Anlageklassengewichtungen



### Statistische Daten

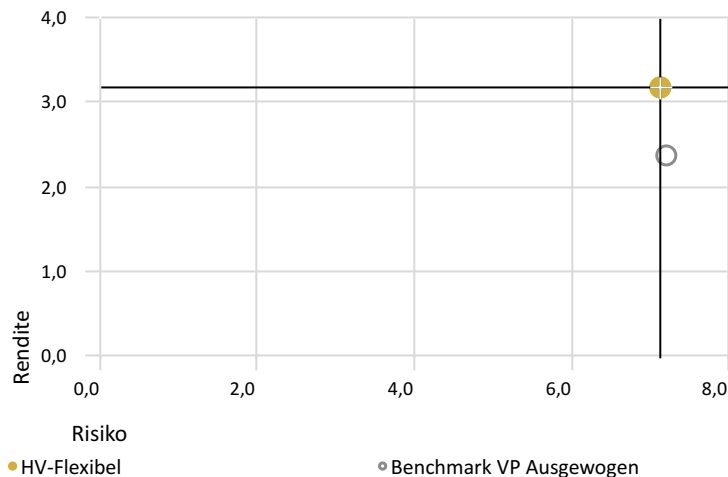
Zeitraum: Since Common Inception (01.08.2015) bis 31.03.2026

Ursprungsdaten: Monatliche Rendite

	Strategie	Benchmark
Rendite p.a.	3,16%	2,36%
Standardabweichung	7,12%	7,21%
Max. Verlust	-13,28%	-14,68%
Korrelation	0,96	1,00
Sharpe Ratio	0,12	0,05

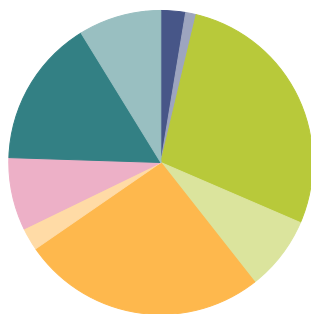
### Rendite-Risiko Diagramm

Zeitraum: Since Common Inception (01.08.2015) bis 31.03.2026



### Aktien - Branchenverteilung

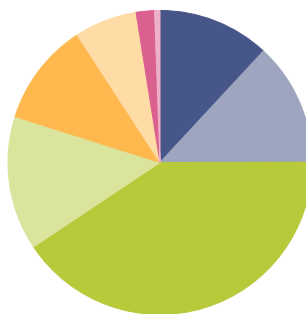
Portfolio-Datum: 31.03.2026



	%
Kommunikation	2,6
Konsumgüter, nicht zyklisch	1,1
Gesundheitswesen	27,7
Konsumgüter, zyklisch	7,9
Finanzdienstleistungen	26,0
Immobilien	2,4
Technologie	7,7
Industrie	15,7
Rohstoffe	7,2
Sonstige	1,6

### Renten - Ratingverteilung

Portfolio-Datum: 31.03.2026



	%
AAA	11,9
AA	13,1
A	40,7
BBB	14,3
BB	10,9
B	6,7
Below B	1,9
Not Rated	0,6